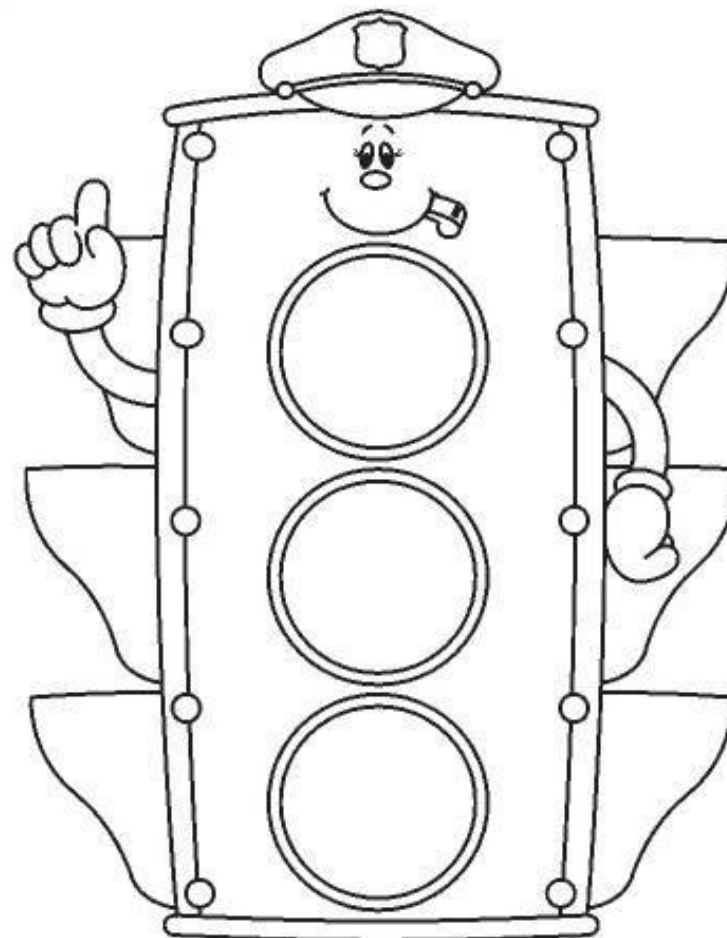




Los semáforos


Nosotros, los semáforos,
estamos para enseñaros.
Para deciros con los colores,
que debéis tener cuidado.
Cuando el muñeco esté rojo,
tú nunca podrás pasar
pero, si se pone verde
entonces sí cruzarás.
Hazme caso, niño bueno,
mira fijo mi señal
si voy vestido de verde
te invito siempre a cruzar.





LA CALLE

En la calle hay coches y autobús,
plaza, mercado y escuela;
pisos, calzadas y aceras
y un parque para
que juegues tú.





¡CUIDADO!

Rojo tomate,
no des un paso adelante.
Amarillo limón,
espera un poco peatón.
Verde valle,
ya puedes cruzar la calle,
pero no cruces, no cruces,
sin hacer caso a las luces.

Colorea las luces del semáforo.



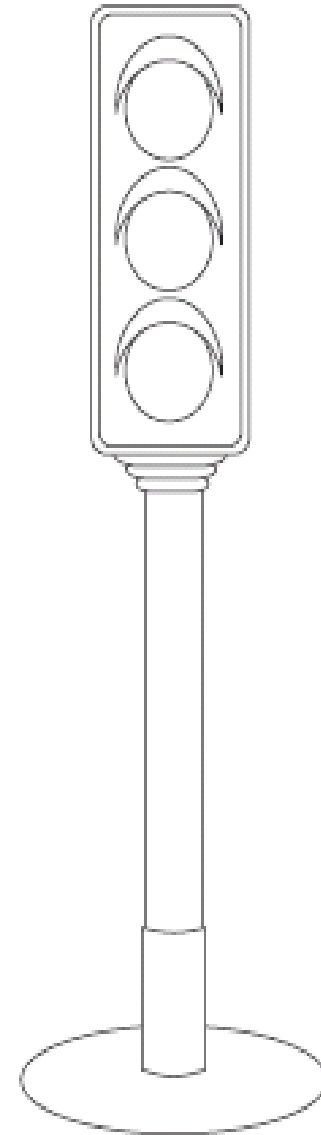


CANCIÓN

Somos los colores del semáforo,

para cruzar tienes que mirarnos:

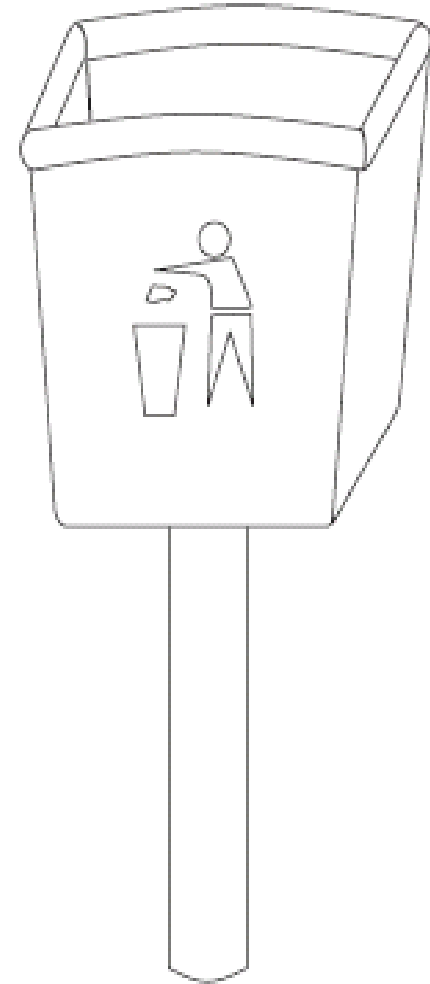
rojo, amarillo, verde.

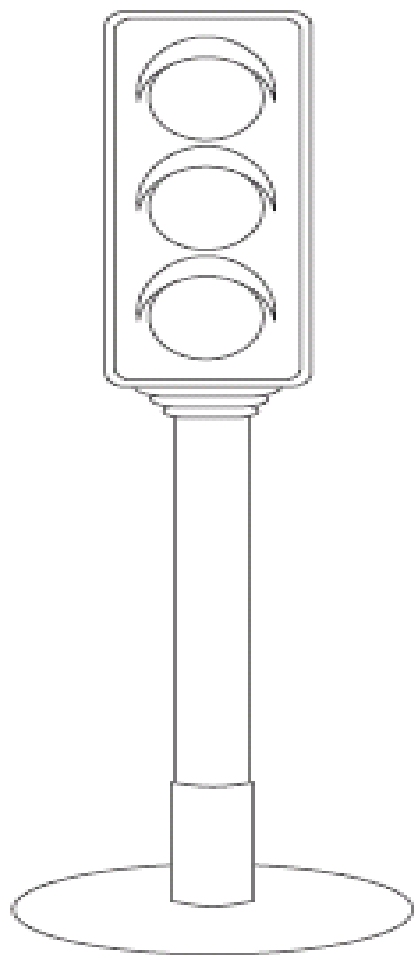




CANCIÓN

Los papeles a la papelera,
no queremos ver ninguno fuera.





ADIVINANZA

Un señor muy estirado
en la calle está a tu lado
cuando quiere que no pases
se pone muy colorado.

Pega un papel rojo, amarillo y verde en las luces del semáforo.



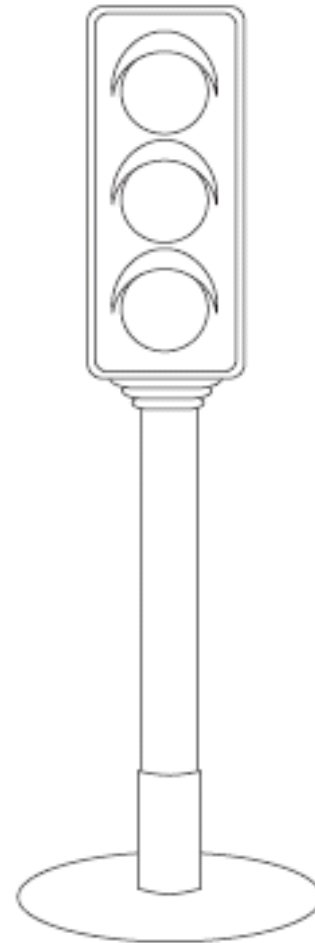
ADIVINANZA

El rojo, te para;

el amarillo, te guiña;

y el verde te dice:

-Pasa ya, deprisa.






Adivinanza

En la calle me verás

y al cruzar de un lado a otro

mis rayas pisarás.




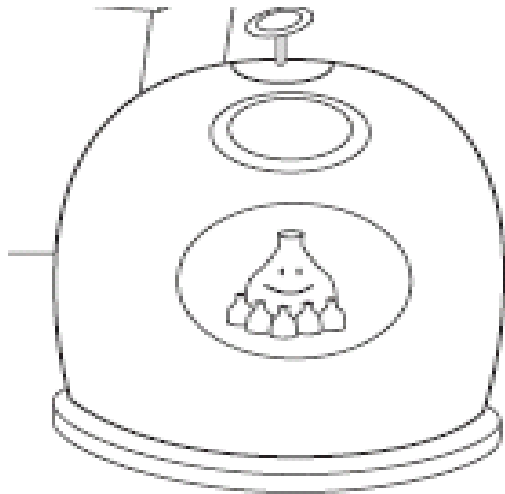
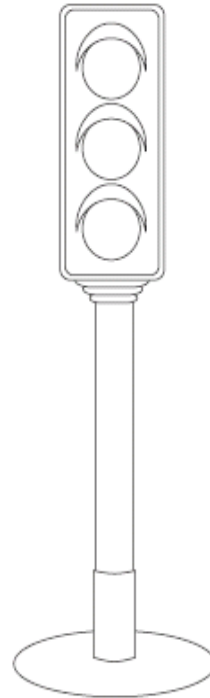
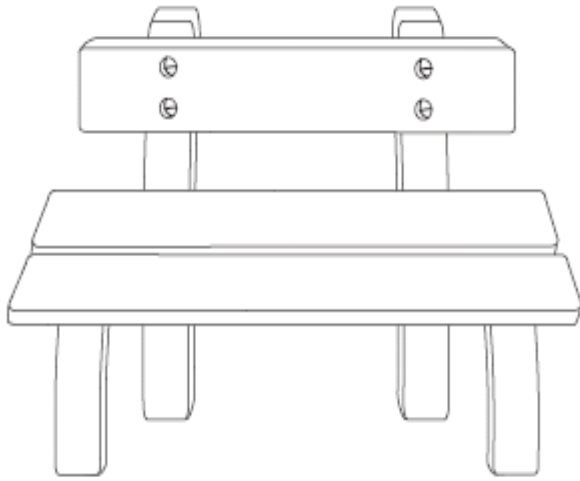
Used with permission. Schoolplaten.com

COLEGIO CERVANTES


EDAD 3 AÑOS



NOMBRE:



Colorea los elementos de la calle.




Colorea los comportamientos correctos y tacha los incorrectos.

COLEGIO CERVANTES

EDAD 3 AÑOS




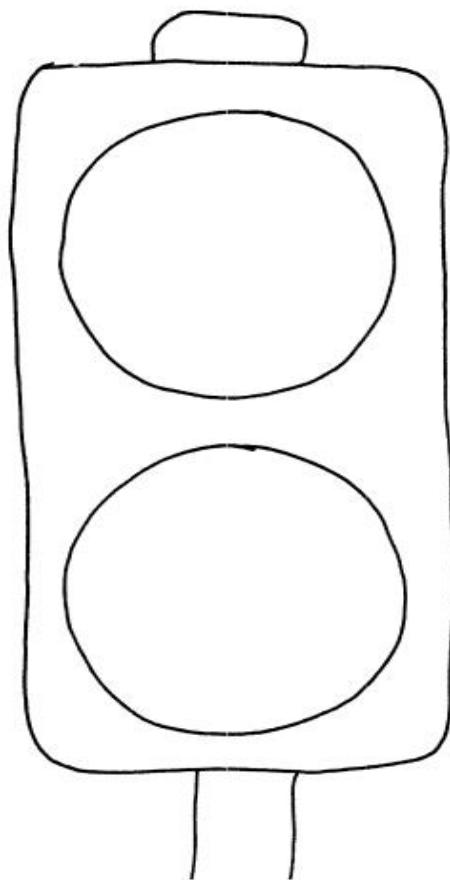
NOMBRE:



Rodea los lugares por donde se puede cruzar.



Colorea la imagen de pasar con su color correspondiente y después pica y pega en el semáforo.





COLEGIO CERVANTES

EDAD 3 AÑOS



NOMBRE:



Une cada acción con su cara correspondiente.

COLEGIO CERVANTES

EDAD 3 AÑOS




NOMBRE:



Recorta de revistas alimentos que se vendan en esta tienda y pégalos en el lateral derecho.



Colorea las frutas y verduras que prefieras para comer.



Colorea la tienda que hay en tu ciudad.


COLEGIO CERVANTES

EDAD 3 AÑOS



NOMBRE:

FRUTERIA




Colorea el letrero de la tienda y al frutero. Pon un gomet en las verduras.

COLEGIO CERVANTES


EDAD 3 AÑOS



NOMBRE:



<http://www.cartoonists.com>



<http://www.cartoonists.com>



www.cartoonists.com

Colorea al personaje que está cerca de Bob Esponja.

COLEGIO CERVANTES

EDAD 3 AÑOS



NOMBRE:




Colorea el personaje que está cerca del cerdito.

COLEGIO CERVANTES

EDAD 3 AÑOS



NOMBRE:





Rodea a dos niños que están lejos de paso de cebra y tacha a dos niños que están cerca de la señal de tráfico.

COLEGIO CERVANTES

EDAD 3 AÑOS



NOMBRE:



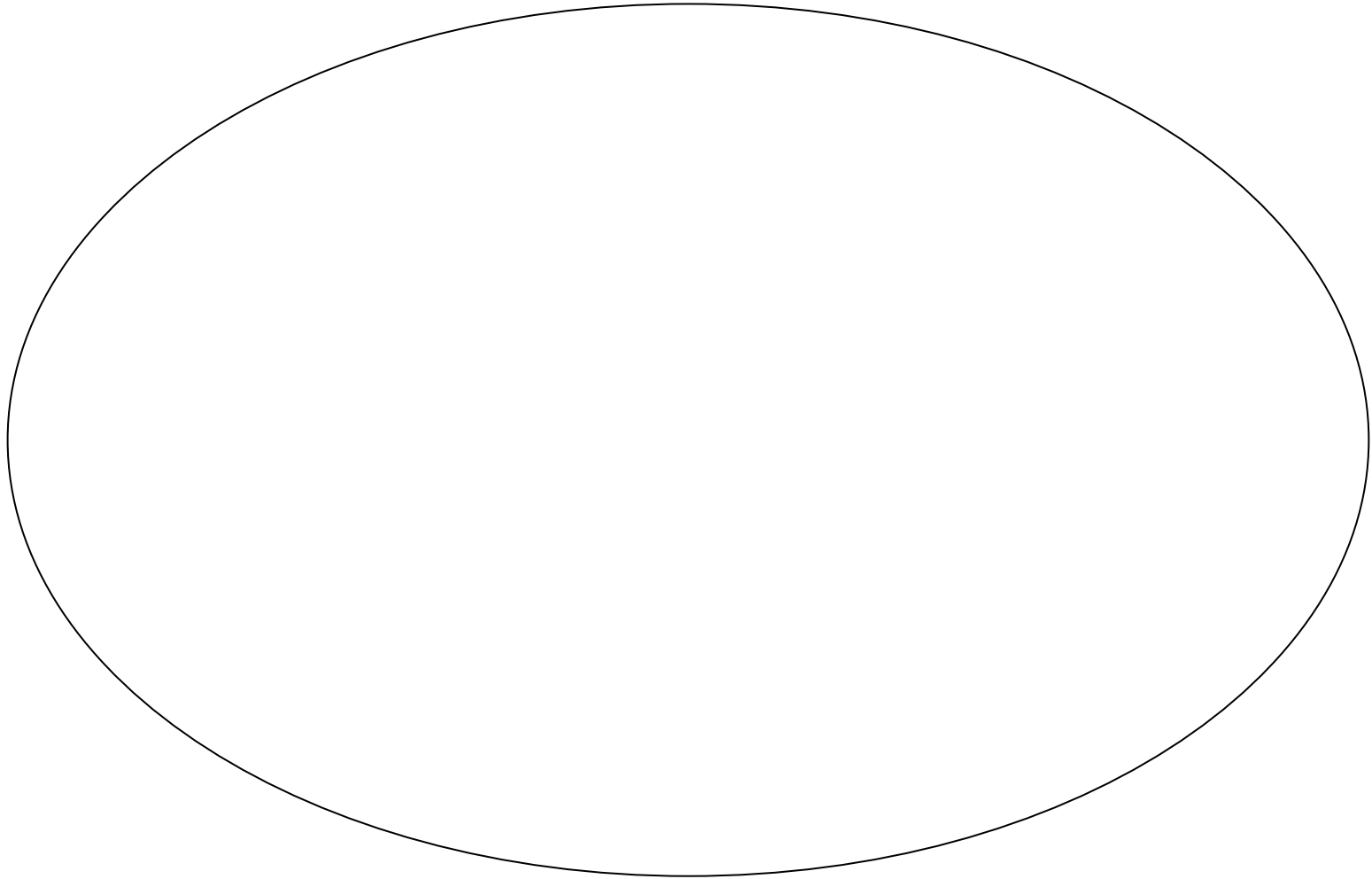
Colorea la casa y el elemento que está más cerca de ella.

COLEGIO CERVANTES

EDAD 3 AÑOS



NOMBRE:




Garabatea con pintura de dedos de color azul.

COLEGIO CERVANTES

EDAD 3 AÑOS



NOMBRE:




Colorea la ballena de color azul.

COLEGIO CERVANTES

EDAD 3 AÑOS



NOMBRE:




Rasga y pega papelitos de color azul.

COLEGIO CERVANTES

EDAD 3 AÑOS



NOMBRE:


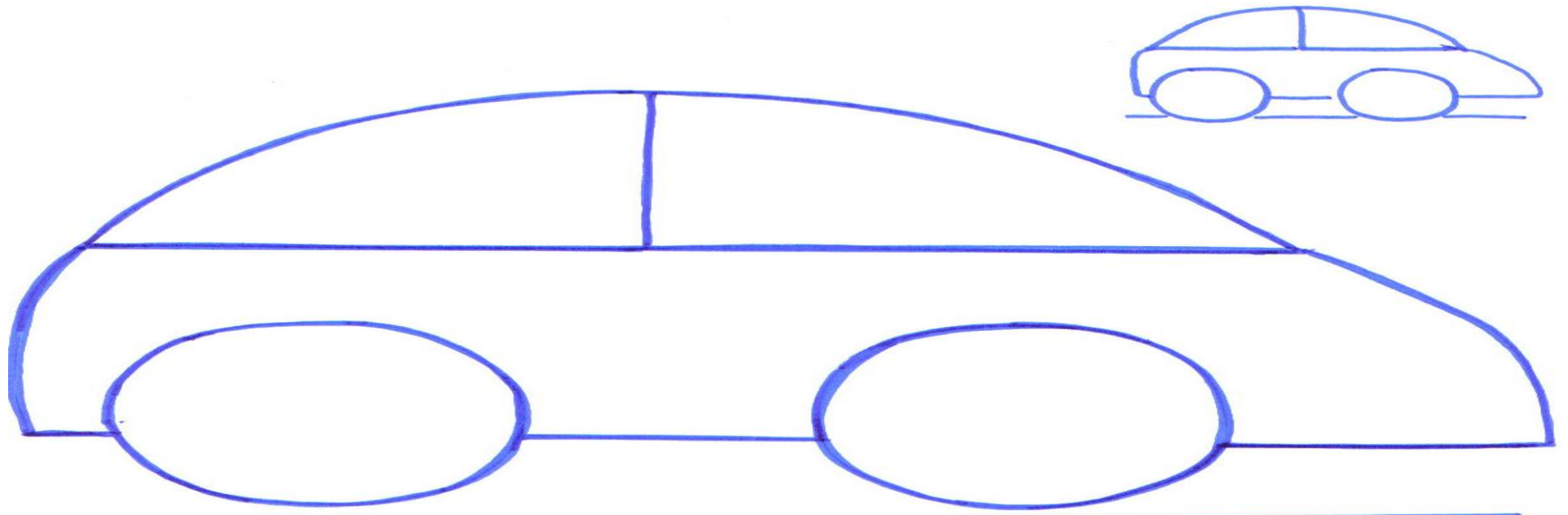


COLEGIO CERVANTES

EDAD 3 AÑOS



NOMBRE:



90

90

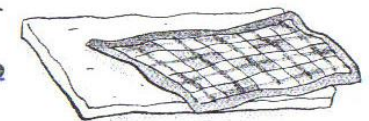

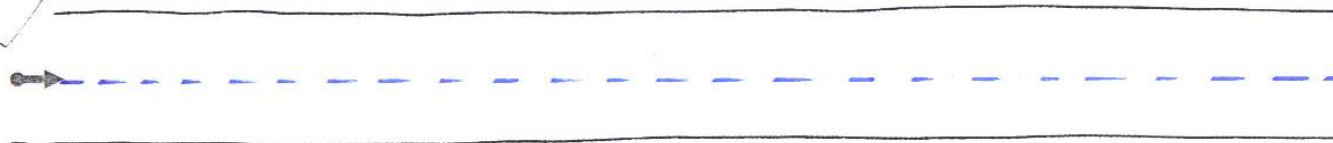
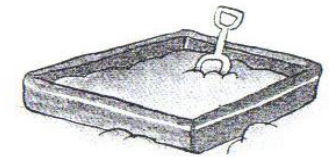



90

COLEGIO CERVANTES

EDAD 3 AÑOS



NOMBRE:

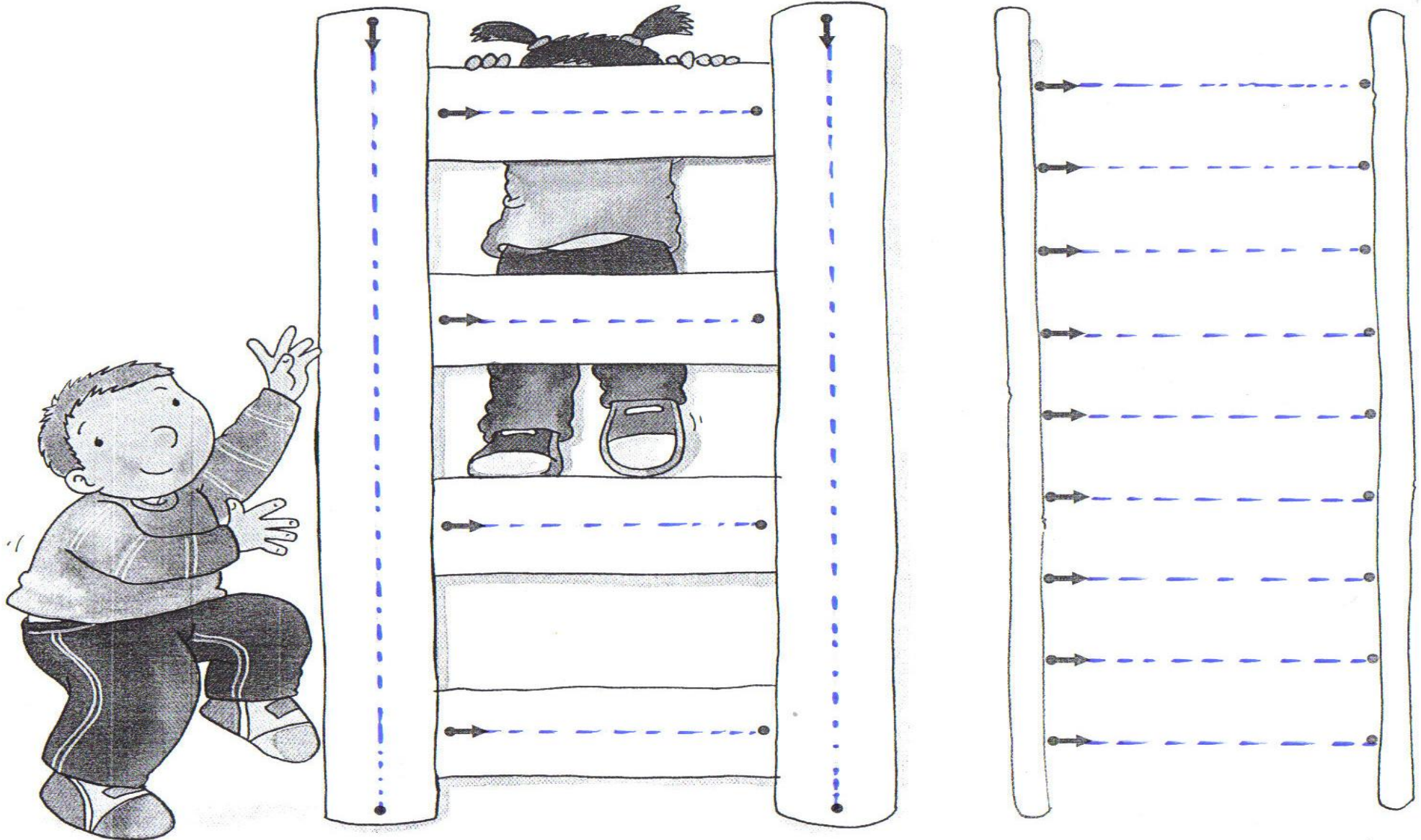


COLEGIO CERVANTES

EDAD 3 AÑOS



NOMBRE:








Repasa el número dos con pintura de dedos y colorear las dos tortugas con ceras.

COLEGIO CERVANTES

EDAD 3 AÑOS



NOMBRE:




Colorear o rellenar con gomets el número dos grande.

COLEGIO CERVANTES

EDAD 3 AÑOS



NOMBRE:




Colorear los círculos.

COLEGIO CERVANTES


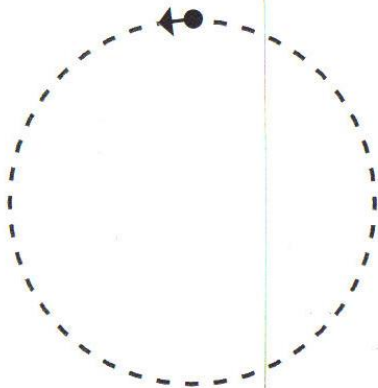
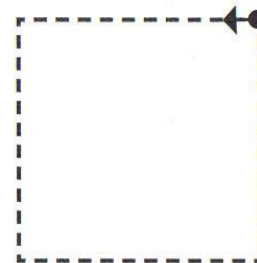



EDAD 3 AÑOS




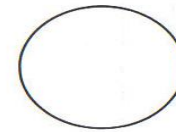

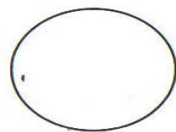

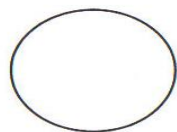



NOMBRE:



Pegar gomets en los círculos



Repasa el contorno de los círculos y pícalos con el punzón.






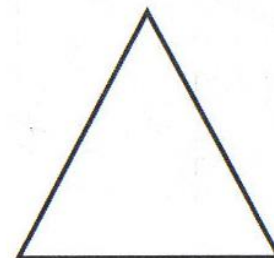


Marcar las etiquetas de los alimentos con forma circular y pintar los círculos para completar la serie de la parte inferior.

COLEGIO CERVANTES

EDAD 3 AÑOS



NOMBRE:




Repasar y pintar las formas que son círculos.

COLEGIO CERVANTES

EDAD 3 AÑOS



NOMBRE:




Repasar el círculo del sol, picar con punzón y poner papel de celofán amarillo por detrás.

COLEGIO CERVANTES

EDAD 3 AÑOS



NOMBRE:



Pega papeles de periódico dentro del objeto que tiene forma de círculo.

COLEGIO CERVANTES


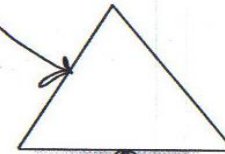
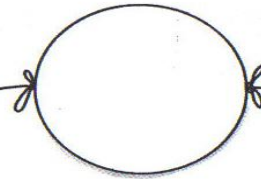

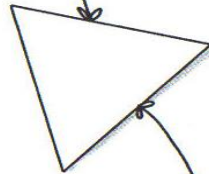


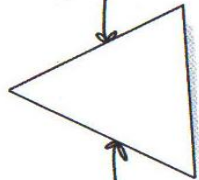
EDAD 3 AÑOS



NOMBRE:



Dialogamos sobre el significado de las señales de la calle y coloreamos la que tiene forma circular.



Puntea los círculos.